

PHỤ KIỆN CHUYÊN DỤNG DÀNH CHO VIỆC
LẮP ĐẶT BẢNG HIỆU HAI MẶT Ở VỊ TRÍ ĐỈNH

HAI MẶT RMK-W (K)

Phù hợp với View Flood (tay đòn BRSA)
Phù hợp với Viewtron (tay đòn loại L / loại S / loại SS / mặt bích)

LẮP ĐÈN Ở PHÍA TRÊN BIỂU HIỆU HAI MẶT

BẠN CÓ ĐANG GẶP KHÓ KHĂN GÌ KHÔNG?



BỘ PHỤ KIỆN
DÙNG CHO BIỂU HIỆU 2 MẶT

"CÓ 2 MẶT RMK"


TỐC ĐỘ

HIỆN ĐẠI

TÍCH KIỆM DIỆN TÍCH

GIẢM BỚT CÔNG SỨC KHI LẮP ĐẶT

ẢNH MINH HỌA KHI LẮP ĐẶT



View/Flood

Hướng dẫn lắp đặt cánh tay Viewflood BRSA

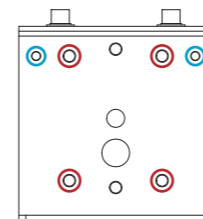
VIEWTRON

Hướng dẫn lắp đặt L-arm Byutron

VIEWTRON

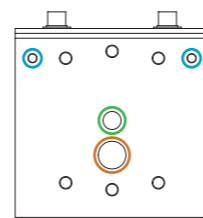
Hướng dẫn lắp đặt mặt bích Byutron

LỖ BẮN ỐC VÍT



○ Lỗ gắn cho tay đòn VT-L
- Ốc vít M8x20 x 4 cái (cho một bên) ※1
- Có thể lắp được cả VT20 và VT40.

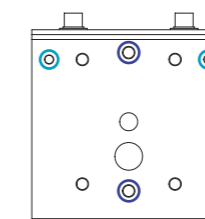
● Lỗ gắn dây chống rơi.



● Lỗ gắn cho VT-F, SS, S
- Ốc vít M12x20 x 1 cái (cho một bên) ※1
※ Có thể lắp được cả VT20 và VT40.

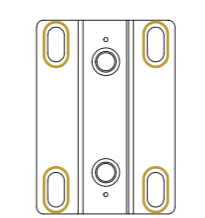
○ Lỗ tuôn cáp

● Lỗ gắn dây chống rơi



○ Lỗ gắn cho VF-BRSA
- Ốc vít M8x20 x 2 cái (cho một bên) ※1
- Có thể lắp được cho VF40, VF80, VF120.

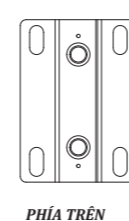
● Lỗ gắn dây chống rơi



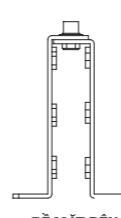
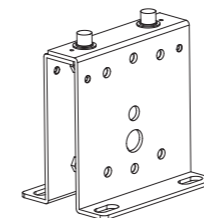
○ Lỗ gắn cố định vào kết cấu
- Ốc vít M10~12 x 120 mm trở lên (khuyến nghị) x 4 cái ※1
- Dùng như bu lông xuyên qua ống nhôm vuông 100 mm.

※1 Xin lưu ý rằng ốc lắp đặt không được kèm theo.

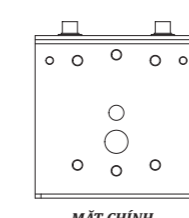
BẢN VẼ



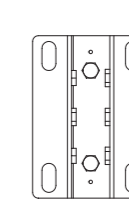
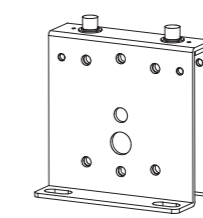
PHÍA TRÊN



BỀ MẶT BÊN

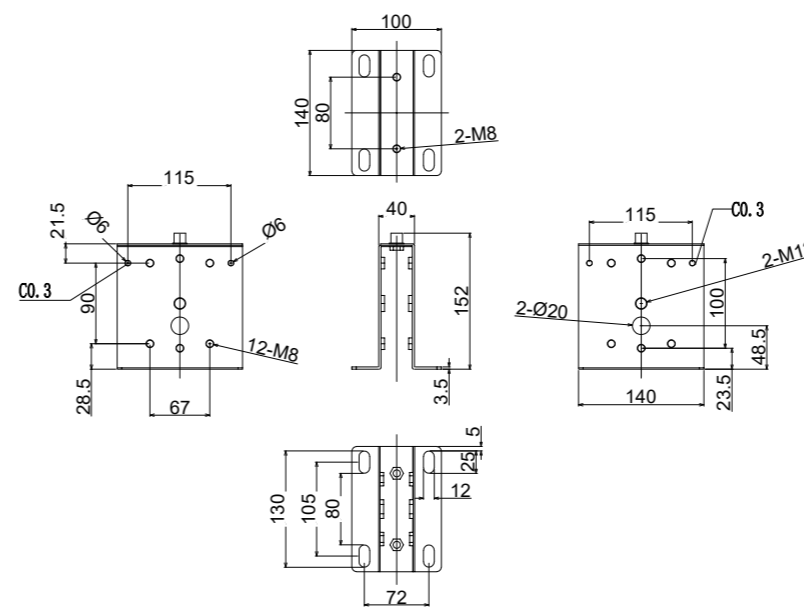


MẶT CHÍNH



MẶT DƯỚI

BẢNG THÔNG SỐ KỸ THUẬT / BẢN VẼ KÍCH THƯỚC



TÊN SẢN PHẨM	HAI MẶT (VT, VF) PHỤ KIỆN CHUYÊN DỤNG CHO TAY ĐÒ	
MÃ SẢN PHẨM	RMK-W	RMK-W
MÀU SẮC	TRẮNG	TRẮNG
TRỌNG LƯỢNG	1.56kg	
CHẤT LIỆU	THÉP CHỐNG GỈ	

DÙNG CHO ĐÈN THỦY NGẮN KHÔNG CHÂN LƯU

ĐÈN LED ỨNG THẮNG DÙNG CHO BẢNG HIỆU TRONG

ĐÈN LED DẠNG TAY ĐÒN TÍCH HỢP

ĐÈN PHA LED

ĐÈN PHA LED DÙNG CHO BẢNG HIỆU CỠ LỚN

ĐÈN KÉP CHIẾU SÁNG DÙNG CHO BẢNG HIỆU KÍU CHỮ A

ĐÈN LED KÍU MÀI HIỆN