

THEO YÊU CẦU KHÁCH HÀNG - SÁNG HƠN, GIÁ TỐT HƠN.

26,650lm

※UN-C2-200W

BẢO HÀNH DÀI HẠN 3 NĂM - AN TÂM SỬ DỤNG

ĐÈN THỦY NGÂN 400W

100W

QUANG THÔNG 13,330 lm

ĐÈN THỦY NGÂN 700W

150W

QUANG THÔNG 19,980 lm

ĐÈN THỦY NGÂN 1000W

200W

QUANG THÔNG 26,650 lm

3
MỨC
ĐỘ
SÁNG
ĐỂ
LỰA
CHỌN


PHÙ HỢP CHO CHIẾU
SÁNG TRẦN CAO TRONG NHÀ
CŨNG CÓ THỂ DÙNG LÀ
ĐÈN PHA NGOÀI TRỜI
ĐA NĂNG - LINH HOẠT
TRONG MỌI ỨNG DỤNG



IP66

ĐA DẠNG PHỤ KIỆN GẮN, SỬ DỤNG LINH HOẠT

TREO BẰNG XÍCH



BU LÔNG MỐC (EYEBOLT)

LẮP ĐẶT VÀO DẦM THÉP H TRÊN TRẦN



TAY ĐỠ CHỮ U - PHỤ KIỆN TÙY CHỌN

LẮP ĐẶT TRÊN CỘT / TRỤ



TAY ĐỠ XOAY 2 TRỤC - PHỤ KIỆN TÙY CHỌN

CHỈ DÙNG TRONG NHÀ




TAY ĐỠ CHỮ U UN-C2-BR1

SỬ DỤNG KHI LẮP ĐẶT LÂM ĐÈN CHIẾU SÁNG TRẦN CAO;
DÙNG PHỤ KIỆN TREO ĐỂ GẮN VÀO DẦM THÉP CHỮ H (H-BEAM).
CÓ THỂ XOAY ĐIỀU CHỈNH GÓC CHIẾU TỐI ĐA ĐẾN 45°.
LÀ PHỤ KIỆN BÁN RIÊNG, KHÁCH HÀNG TỰ LẮP ĐẶT.

[GIÁ MỞ - OPEN PRICE]

CÓ THỂ XOAY ĐIỀU CHỈNH GÓC LÊN ĐẾN 45°



TAY ĐỠ XOAY 2 TRỤC UN-CBR2

SỬ DỤNG KHI LẮP ĐẶT ĐÈN UN-C2 DƯỚI DẠNG ĐÈN PHA TRÊN CỘT,
BÈ ĐỠ HOẶC GIÁ ĐỠ. CÓ THỂ ĐIỀU CHỈNH HƯỚNG CHIẾU THEO CẢ
TRỤC NGANG VÀ TRỤC DỌC. LÀ PHỤ KIỆN BÁN RIÊNG, KHÁCH HÀNG TỰ LẮP ĐẶT.

[GIÁ MỞ - OPEN PRICE]

PHÒNG NGANG VÀ TRỤC DỌC



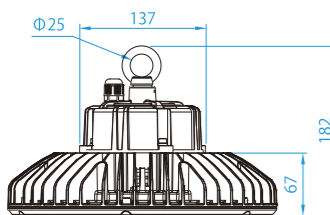
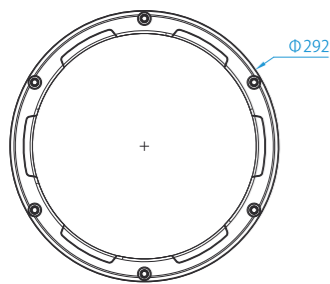
NẮP CHỐNG CHÓI UN-C2-GCC

THAY ĐỔI BỀ MẶT PHÁT SÁNG TỪ KÍNH TRONG SUỐT SANG KÍNH MỜ (TRẮNG SỮA)
NHÀM NẮNG CAO KHẢ NĂNG CHỐNG CHÓI. PHÙ HỢP CHO NHỮNG KHU VỰC CÓ
TRẦN THẤP HOẶC NƠI ÁNH SÁNG TRỰC TIẾP GÂY KHÓ CHỊU. ĐỘ RỢI GIẢM KHOẢNG 20%.
SẢN PHẨM ĐƯỢC THAY NẮP VÀ XUẤT XƯƠNG NGAY TỪ NHÀ MÁY.
※ KHI SỬ DỤNG PHỤ KIỆN NÀY, CẤP BẢO VỆ IP66 SẼ KHÔNG ĐƯỢC DUY TRÌ.
CHỈ SỬ DỤNG TRONG NHÀ, TẠI NƠI KHÔ RÁO, KHÔNG CÓ NƯỚC.

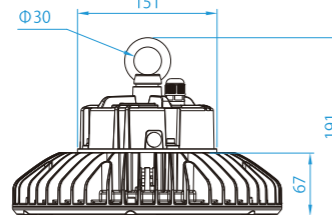
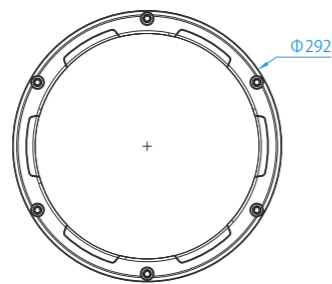
[GIÁ MỞ - OPEN PRICE]

SƠ ĐỒ

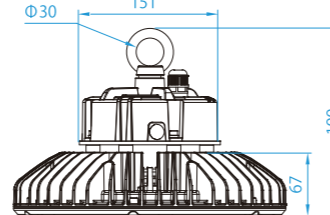
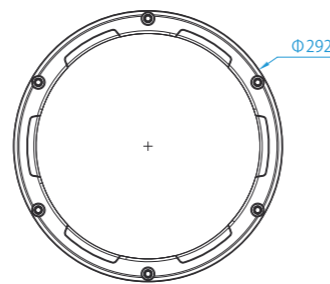
UN-C2-100W



UN-C2-150W



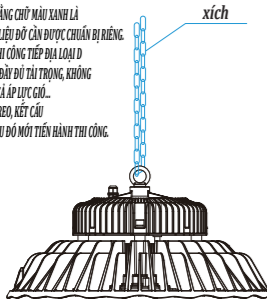
UN-C2-200W



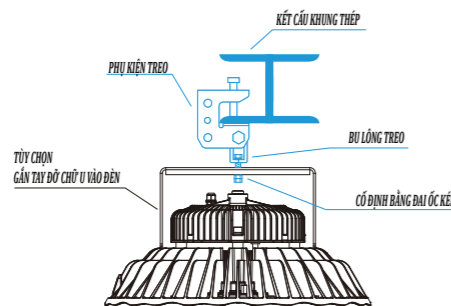
PHƯƠNG PHÁP LẮP ĐẶT

Treo bằng xích với bu lông móc (eyebolt) tiêu chuẩn đi kèm

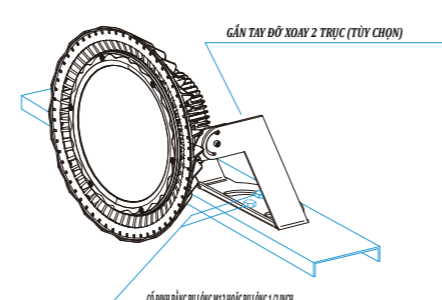
- ※ CÁC PHẦN ĐƯỢC BẰNG DẤU CHỮ MÀU XANH LÀ KẾT CẤU CÔNG TRÌNH HOẶC VẬT LIỆU ĐÓ CẦN ĐƯỢC CHUẨN BỊ RIÊNG.
- ※ BẮT ĐƯỢC PHẢI THỰC HIỆN THEO CÔNG TIẾP ĐẠO LOẠI D
- ※ KHI LẮP ĐẶT, CẦN TÍNH TOÁN ĐỦ ĐỘ TẢI TRONG, KHÔNG CHỈ TẢI TÍNH MÀ CÒN BAO GỒM CẢ ÁP LỰC CHÓI.
- ĐỒ VỚI XÍCH TREO, PHỤ KIỆN TREO, KẾT CẤU CHỊU LỰC CỦA VỊ TRÍ LẮP ĐẶT, SỰ ĐÓ MÓI TIỀN HÀNH THÌ CÔNG.



Lắp đặt trên trần bằng tay đỡ chữ U (tùy chọn)



Lắp đặt trên khung/giá đỡ bằng tay đỡ xoay 2 trục (tùy chọn)



- ※ HỖ ĐÓNG GIỮA TRƯỜNG TRƯỚC VÀ HỖ ĐÓNG GIỮA TRƯỜNG SAU PHẢI ĐƯỢC THỰC HIỆN ĐỂ ĐƯỢC CHỤM HỢP MÀ KHÔNG GÂY THIỆT HẠI CHO SẢN PHẨM, BẢO MẬT KHU VỰC KẾT CẤU CÔNG TRÌNH.
- ※ KHI SỬ DỤNG PHỤ KIỆN GẮN, SỬ DỤNG LINH HOẠT.
- ※ KHI SỬ DỤNG PHỤ KIỆN GẮN, SỬ DỤNG LINH HOẠT.
- ※ KHI SỬ DỤNG PHỤ KIỆN GẮN, SỬ DỤNG LINH HOẠT.
- ※ KHI SỬ DỤNG PHỤ KIỆN GẮN, SỬ DỤNG LINH HOẠT.
- ※ KHI SỬ DỤNG PHỤ KIỆN GẮN, SỬ DỤNG LINH HOẠT.
- ※ KHI SỬ DỤNG PHỤ KIỆN GẮN, SỬ DỤNG LINH HOẠT.
- ※ KHI SỬ DỤNG PHỤ KIỆN GẮN, SỬ DỤNG LINH HOẠT.
- ※ KHI SỬ DỤNG PHỤ KIỆN GẮN, SỬ DỤNG LINH HOẠT.
- ※ KHI SỬ DỤNG PHỤ KIỆN GẮN, SỬ DỤNG LINH HOẠT.

CÓ THỂ SỬ DỤNG CHO NHIỀU MỤC ĐÍCH KHÁC NHAU

BỀN BỈ VÀ ĐÁNG TIN CẬY

THÔNG SỐ KỸ THUẬT CAO CẤP



TRẦN CAO CỦA NHÀ MÁY,
KHO HÀNG



CHIẾU SÁNG CÂY CỐI,
CÔNG TRÌNH / TÒA NHÀ



CHỐNG NƯỚC VÀ CHỐNG BỤI
CẤP BẢO VỆ IP66
THIẾT KẾ KHÁNG BỤI VÀ KHÁNG NƯỚC



KHẢ NĂNG CHỊU NHIỆT ĐỘ CAO
30°C - TUỔI THỌ 50.000 GIỜ
THIẾT KẾ TUỔI THỌ DÀI
*(SẢN PHẨM TIÊU CHUẨN
THƯỜNG ĐƯỢC THIẾT KẾ Ở 25°C)



ĐỘ SÁNG VƯỢT TRỘI
26.650 lm
(UN-C2-200W)



VỚI CÔNG SUẤT PHÁT SÁNG CAO NÀY
HIỆU SUẤT THỰC TẾ ĐO
ĐƯỢC: 130 lm/W



ĐÈN PHA CHIẾU BIỂN
HIỆU NGOÀI TRỜI



ĐÈN PHA CHIẾU SÁNG
BÃI ĐỖ XE, V.V.



CHỐNG ẮN MÒN DO MUỐI BIỂN, CHỐNG GỈ SÉT
ĐÃ VƯỢT QUA THỬ NGHIỆM PHUN
MUỐI THEO TIÊU CHUẨN ISO 9227



KHẢ NĂNG CHỐNG RUNG
TIÊU CHUẨN IEC 60068-2-6
ĐÃ VƯỢT QUA THỬ NGHIỆM RUNG



AN TÂM SỬ DỤNG
BẢO HÀNH DÀI HẠN 3 NĂM



KHẢ NĂNG CHỐNG SỐC ĐIỆN
TĂNG CƯỜNG CHỊU ĐƯỢC ĐẾN 6 kV


HIGH CEILINGS OF FACTORIES / WAREHOUSES




ILLUMINATING TREES / LANDSCAPES



OUTDOOR SIGNS



PARKING LOTS



100W/150W/200W 3 DÒNG SẢN PHẨM

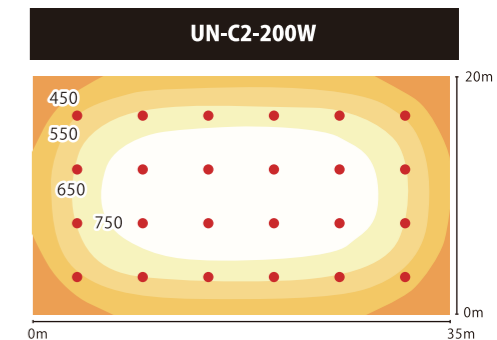
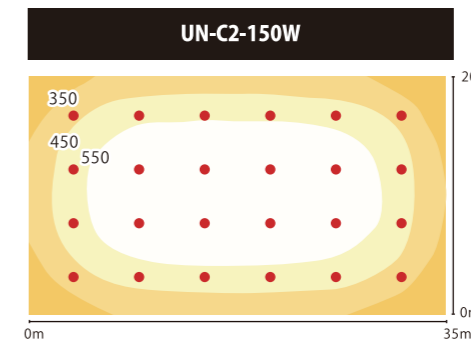
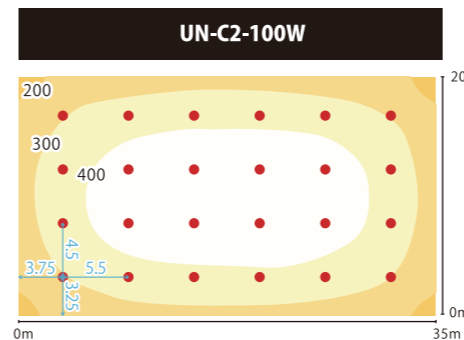
THÔNG SỐ KỸ THUẬT SẢN PHẨM UN-C2

MÃ SẢN PHẨM	UN-C2-100W	UN-C2-150W	UN-C2-200W
ĐỘ SÁNG TƯƠNG ĐƯƠNG	> ĐÈN THỦY NGẮN 400W	= ĐÈN THỦY NGẮN 700W	< ĐÈN THỦY NGẮN 1,000W
TỔNG QUANG THÔNG	13,330 lm	19,980 lm	26,650 lm
GÓC PHÂN BỐ ÁNH SÁNG	120°		
CÔNG SUẤT TIÊU THỤ	100W ± 5W	150W ± 7W	200W ± 10W
ĐÒNG ĐIỆN	100V: 1.3A / 200V: 0.65A	100V: 1.9A / 200V: 1.0A	100V: 2.8A / 200V: 1.4A
ĐIỀU KIỆN BẢO VỆ	AC100V-240V / 50-60Hz		
MÀU ÁNH SÁNG	5,000 K		
SỐ LƯỢNG LED SỬ DỤNG	112 PIECE	189 PIECE	252 PIECE
KÍCH THƯỚC NGOÀI CỦA THÂN ĐÈN	φ 292mm H: 182mm	φ 292mm H: 191mm	φ 292mm H: 199mm
TRỌNG LƯỢNG THÂN ĐÈN	4.2 kg	4.5 kg	5.3 kg
CẤP BẢO VỆ	IP66		
BẢO HÀNH SẢN PHẨM	3 NĂM KỂ TỪ NGÀY XUẤT XƯỞNG SẢN PHẨM		


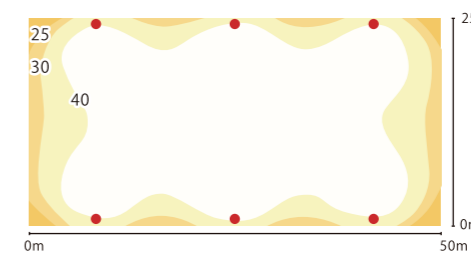
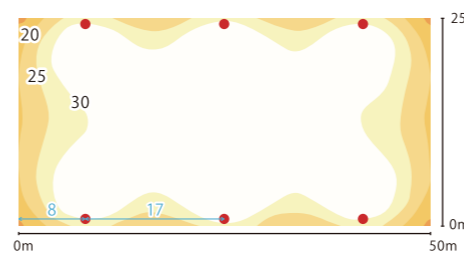
LIGHT ILLUMINANCE DISTRIBUTION



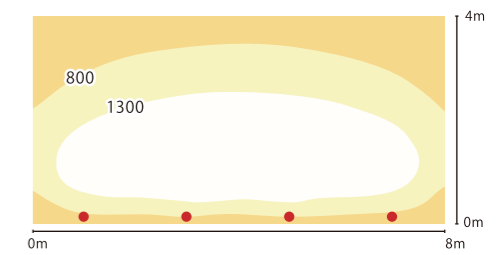
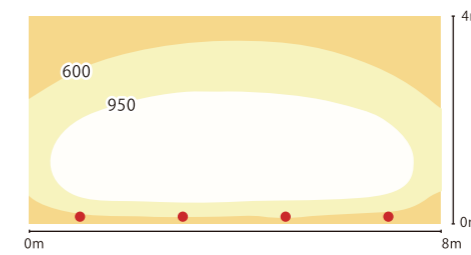
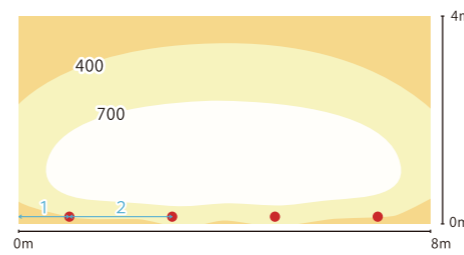
VÍ DỤ SƠ ĐỒ PHÂN BỐ ĐỘ RỌI ①
NHÀ MÁY TRẦN CAO, 24 BỘ ĐÈN
KÍCH THƯỚC: 35 m x 20 m, CHIỀU CAO LẮP ĐẶT: 7 m
TỶ LỆ PHÂN XẠ: TRẦN 50 / TƯỜNG 30 / SÀN 20



VÍ DỤ SƠ ĐỒ PHÂN BỐ ĐỘ RỌI ②
BÃI ĐỖ XE NGOÀI TRỜI, 6 BỘ ĐÈN
KÍCH THƯỚC: 50 m x 25 m, CHIỀU CAO LẮP ĐẶT: 10 m
SỨC CHỨA: 60 XE



VÍ DỤ SƠ ĐỒ PHÂN BỐ ĐỘ RỌI ③
BIỂN HIỆU NGOÀI TRỜI, 4 BỘ ĐÈN
KÍCH THƯỚC: 8 m x 4 m, ĐỘ RỘNG CHIẾU: 2 m
GÓC LẮP ĐẶT: 60°



COLOR CHARACTERISTICS: Ra70 POWER FACTOR: > 0.93
DESIGN LIFESPAN: 50,000 HOURS (AT AMBIENT TEMPERATURE 30°C)
OPERATING TEMPERATURE: -30°C - 50°C (HUMIDITY BELOW 90%)
ELECTRICAL SHOCK RESISTANCE: NORMAL MODE 6kV / STANDARD MODE 8kV
CABLE LENGTH: 1.5M CERTIFICATIONS / TESTS: PSE, ROHS
INCLUDED ACCESSORIES: EYEBOLT, SAFETY CABLE FIXED PRICE: OPEN RETAIL PRICE
DIMENSIONS AND WEIGHT OF THE MAIN BODY DO NOT INCLUDE ARM, ETC.